

Catálogo general

OFRECEMOS SOLUCIONES PARA MANEJAR EL CABLE



MÁQUINAS Y ACCESORIOS PARA MEDIR,
BOBINAR, CORTAR Y ALMACENAR CABLE

www.loimex.com

CATÁLOGO - MÁQUINAS DE BOBINAR CABLE

5ta edición



Dispositivos para medir cables

2 - 3



Aparatos de medir y rebobinar

4 - 5



Máquinas bobinadoras de rollos

6 - 7



Máquinas bobinadoras

8 - 9



Máquinas automáticas

10 - 11



Máquinas devanadoras

12 - 13



Accesorios para máquinas

14 - 15



Manipulación del cable

16 - 17



Normas DIN y especificaciones

18 - 19



Reingenierías y contactos

20 - 22

Aparatos manuales de medir cable



H11/S



H12

CAMPO DE APLICACIÓN:

- H11 para cables eléctricos 5-21 mm
- H11/S para cables eléctricos 5-12 mm y para cables eléctricos 5-21 mm
- H12 para cables eléctricos 5-50 mm
- H12/S y para cables eléctricos 5-22 mm y para cables eléctricos 5-50 mm
- H12/CP para cables planos máx. 90 mm

ESTRUCTURA

Carcasa y brida de metal ligero. Rueda de medir antideslizante de 200 mm de desarrollo.


SISTEMA DE PRESIÓN

Rodillo de presión (de acero tratado en el modelo H/S), con dos muelles de presión con la carcasa que lleva la rueda de medir. Posición del eje variable según diámetro del cable.

CONTADOR

Contador con indicación continua de metros y decímetros.

- Capacidad de medida 999,99 metros.
- **Precisión $\pm 1\%$.**
- No homologables.



MH30



CAMPO DE APLICACIÓN

El aparato de medir cables eléctricos se puede usar en una posición fija o combinada con las máquinas de bobinar cable. Los rodillos guía están dispuestos de forma que se puedan utilizar para medir cable directamente desde estanterías o gatos porta-bobinas.

CARACTERÍSTICAS

- Cables eléctricos redondos y cordones de todas clases de 3 a 30 mm. de diámetro.
- Carcasa de acero, rueda de aluminio moletada antideslizante de 500 mm.
- Contador mecánico o digital por encoder.
- **Precisión $\pm 1\%$.**
- No homologable.
- Velocidad máx 70 mts/min

Medidores de cable	H11	H11/S	H12	H12/S	H12/CP	MH30
Cable Ø mm.	5 - 21	5 - 21	5 - 50	5 - 50	5 - 50	1 - 30
Cable acero Ø mm.	-	1 - 12	-	5 - 22	-	-
Cable plano mm.	-	-	-	-	90	-
Dimensiones mm.	295x160x65	295x160x65	330x215x75	330x215x75	330x215x75	560x260x220
Peso kg.	1,10	1,12	1,92	1,92	1,92	10,5

Our measures M series complies with metrological standards and requirements concerning accuracy as defined in the **MID MI-009** Directive and can be used therefore as approved meters also in legal transactions. Optional **Wellmec 7.2** digital counter can store more than 9000 records of measurements and invalidate incorrect measures, like wrong accelerations, exceeding 200meters/minute and giving a record for each measure, fully compliant to the **2014/32/EU Directive CAMPO DE APLICACIÓN:**

Los aparatos de medir cables eléctricos y de acero se pueden usar en una posición fija o combinada con las máquinas de bobinar cable. Los rodillos guía están dispuestos de forma que se puedan utilizar para medir cable directamente desde estanterías o gatos porta bobinas.

Para aplicaciones de cable plano el medidor M60CP para ancho máximo de 100 mm.

OPERACIÓN:

Se pasa el cable a medir entre los rodillos guía hasta la señal de comienzo y final de medida, levantándose para ello el rodillo de presión. Después de la puesta a cero del contador cuando el cable está en la posición de inicio y final de medida, se bobina la longitud deseada, y se corta en el mismo punto.

CALIBRACIÓN:

Directiva Europea 2014/32/EU MID norma UE que responde a razones de interés público, seguridad y orden, protección medioambiental así como la prevención al consumidor de falsas mediciones, recaudación de impuestos y vela por unas transacciones justas.


Los medidores cumplen con el módulo B, precisión clase III para velocidad lineal máxima de 200 metros/minute y cumpliendo con la normativa CE en seguridad.

PRECISIÓN MEDIDA:

Los medidores disponen de una rueda de medir de 1m de desarrollo con lo que se obtiene **± 0,5 % de precisión.**



M20



M40



M60



M80

Medidores de cable	M20	M40	M60	M60/CP	M80
Cable Ø mm.	1 - 20	3 - 40	10 - 60	10 - 60	20 - 80
Cable acero Ø mm.	/S (1-8)	/S (1-22)	/S (3-32)	-	/S (5-55)
Cable plano mm.	-	-	-	100	-
Dimensiones mm.	360x280x400	550x300x420	700x360x600	700x400x600	870x390x670
Peso kg.	13	28	52	60	80

Aparatos de medir y rebobinar cables



MTR70



MTR100

CAMPO DE APLICACIÓN:

Los aparatos de medir cables eléctricos y de acero se pueden usar en una posición fija o combinada con las máquinas de bobinar cable. Los rodillos guía están dispuestos de forma que se puedan utilizar para medir cable directamente desde gatos porta-bobinas.

PRECISIÓN MEDIDA:

Dos ruedas inferiores fijas con rodamientos, circundadas por una correa especial que sirve de medidora, para la medición correcta del cable trenzado con lo que se obtiene **± 0,5 % de precisión.**

MEDICIÓN ELECTRÓNICA:

Como accesorio se puede incorporar un encoder incremental para conectarlo a un contador digital.

Medidores de cable

	MTR50	MTR70	MTR100
Cable Ø mm.	4 - 50	5 - 70	10 - 100
Dimensiones mm.	800 x 300 x 670	1070 x 360 x 670	1400 x 395 x 810
Peso kg.	65	90	125

R41H



CAMPO DE APLICACIÓN:

- en plantas industriales
- en almacenes de distribución

ESTRUCTURA:

Bancada de acero con plataforma pesada y dos ruedas de desplazamiento. Eje en dos soportes de rodamientos.

CAPACIDAD:

Bobinadora de rollos tipo RD30H, opcionalmente palas con ancho regulable. Capacidad máxima: 150 kg.

OPCIONAL:

- Tipo R41H con medidor tipo H12 directamente acoplado al R41.
- Opcionalmente motorizado, tipo R41M actuado por pedal. Potencia de 1.1 kW máx. 20 rpm

Medidores de cable

	R41	R41H	R41M
Cable Ø mm.	-	5 - 30	Opcional
Dimensiones mm.	680 x 800 x 1250	680 x 1000 x 1250	680 x 1000 x 1250
Peso kg.	52	60	98

Aparatos de medir y rebobinar cable

CAMPO DE APLICACIÓN:

Máquina de medir y cortar cables, para hacer cortes repetitivos de cable eléctrico flexible o semi-rígido, los cortes se realizan automáticamente mediante un PLC y una pantalla táctil de control.

EJECUCIÓN ESTÁNDAR:

- Pantalla táctil intuitiva
- Grupo de arrastre del cable mediante poleas con correas dentadas
- Señales acústicas y visuales
- Moto reductor por variador de velocidad
- Velocidad de 0.5mts/min a 20mts/min.
- Máxima categoría de seguridad, marca CE

OPCIONAL:

- Cortadora hidráulica
- Cortadora mecánica
- Impresión de tinta en el cable
- Conexión a PC



CAMPO DE APLICACIÓN:

- en plantas industriales
- en almacenes de distribución

USO:

- D11H - cordones y cables de 5 a 16mm Ø
- D16H - cordones y cables de 1 a 16mm Ø

EJECUCIÓN ESTÁNDAR:

- Medición de longitud homologada en el D16H D17 y D18
- Devanadora tipo A20 con plato receptor de 500 mm. Ø con 4 varillas formando un cono de 60:200 mm. Ø y 350 mm. de altura. Otros tipos según cliente.
- Bobinadora tipo R20 con cono de madera de 150 mm. Ø anchura de 90 mm. para D11H y D16H

OPCIONAL:

- Base unión con pies para D11H, D16H, D17 y D18.



Medidores de cable	D11H	D16H	D17	D18
Cable Ø mm.	H11 (5 - 16)	M20 (1 - 16)		
Cable acero Ø mm.	/S (1-8)	/S (1-8)	/S (8)	/S (8)
Opcional mesa	/P	/P	/P	/P
Dimensiones mm.	360x280x400	550x300x420	550x390x670	870x390x670
Peso kg.	13	28	80	110

Devanadores y bobinadoras



Dispositivos para devanar rollos de cable con plataforma giratoria y cono variable según modelos.

Devanadores de cables	A20	A40	A62
Plato Ø mm.	500	700	850
Cono Ø mm.	60 : 200	120 - 650	160 - 700
Altura mm	350	250	250
Capacidad kg.	30	150	300
Peso kg.	9	15	22



Bobinadores acoplables a nuestras máquinas para realizar rollos de cable. Núcleo y cruz delantera abatibles para facilitar la extracción del rollo de cable una vez finalizado el bobinado.

Núcleo reajutable y anchos regulables para realizar un rollo de cable perfecto.

Alta capacidad y ligeros.

Según necesidad del cliente se pueden diseñar a medida.

Bobinadoras abatibles	RD20	RD30	RD80	RD100
Altura Ø mm.	600	800	800	800
Núcleo Ø mm.	215	350 - 420		
Ancho mm	150	90 - 120 - 150 - 200		
Máquina tipo	D	D, R41	DTR80	DTR100
Capacidad kg.	100	150	150	150
Peso kg.	15	33	34	34

Bobinadoras abatibles	RT8.20	RT.9.25	RT10.25	RG8.25
Altura Ø mm.	800	900	1000	800
Núcleo Ø mm.	350-420	390 - 450 - 530		
Ancho mm	200	100 - 150 - 200 - 250		
Máquina tipo	TR125	TR7, TRG, TRP		TRG
Capacidad kg.	150	150	150	150
Peso kg.	34	35	37	39

Medidoras y bobinadoras de cable en rollos y bobinas pequeñas

Máquinas compactas para hacer rollos y llenar bobinas con cable eléctrico flexible o semirígido de 1 a 40 mm de diámetro. Con un diseño ligero, ágil y compacto para reducir los tiempos de desplazamiento, mecanismos rápidos y precisos que acortan los tiempos de preparación y velocidad de bobinado elevada.

D30:

- Bancada de acero con ruedas incluidas.
- Bandeja repartidora para medidores M y M/S.
- Contador métrico M410, digital opcional.
- Bobinadora de rollos RD30 de 800 Ø.
- Pequeñas bobinas de hasta 800 Ø, 350mm ancho.
- Arranque suave y ajuste variable de la velocidad por convertidor de frecuencia.
- Protección de seguridad en las partes móviles según marcado CE con paro automático de emergencia.

OPCIONALES:

- Protección por foto-celulas, sin protección fija.
- Protección corredera para puente gruas
- Fijación al suelo.

D30H



D30



D30-2C



Datos técnicos	D30H	D30	D30-2C
Medidor	M20, M40 and /S		
Bobinadora de rollos	RD30H	RD30	RD30
Bobinas Ø mm	-	800	650
Bobinas ancho y peso máximo	-	250mm (200kg)	710mm (400kg)
Potencia Kw. (CV)	-	1.1 (1.5)	1.1 (1.5)
R.P.M.	-	15-80	15-80
Voltaje	-	110V - 230V / 50-60Hz (-HE: 200-400V III)	
Par Nm	-	198	198
Elevación de bobinas	-	-	Hidrául. manual
Elevación en tipo -HE	-	-	Electro hidrául.
Dimensiones mm. (Largo x Ancho x Alto)	1560x700x1100	1600x1020x1400	1590x1400x1750
Peso kg.	120	350	630

Máquinas estándar para medir, bobinar y cortar cable



DTR80

Máquinas compactas para hacer rollos y llenar bobinas con cable eléctrico flexible o semirígido de 1 a 60 mm de diámetro. Con un diseño ligero, ágil y compacto para reducir los tiempos de desplazamiento, mecanismos rápidos y precisos que acortan los tiempos de preparación y velocidad de bobinado elevada.

- Cables flexibles o similares **Ø 1 a 60 mm.**
- Cables de **acero Ø 1 a 32 mm.**
- Bobinas de hasta **1.000mm Ø** y **800 kg.**



DTR100

EJECUCIÓN ESTÁNDAR:

- Bancada de acero robusta con ruedas incluidas.
- Bobinadora de rollos de 800 o 1000 mm Ø.
- Elevación y descenso de bobinas por:
DTR por bomba hidráulica manual.
DTR-HE electro hidráulica por pantalla táctil.
- Arranque suave y ajuste variable de la velocidad por convertidor de frecuencia.
- Protección de seguridad en las partes móviles según marcado CE con paro automático de emergencia.



ACCESORIOS:

- Medidores de cables tipo M, M/S y MTR.
- Contador digital con preselección.
- Sistema hidráulico para elevación y descenso.
- Cortadora cable manual o electro-hidráulico.
- Bobinadoras para rollos tipo RD.
- Repartidor automático electrónico del cable.

Datos técnicos	DTR80	DTR100
Medidor	M20, M40, M60, MTR50 and /S	
Bobinadora de rollos	RD80	RD100
Bobinas Ø mm	800	1000
Bobinas ancho y peso máximo	620mm (400kg)	780mm (800kg)
Potencia Kw. (CV)	1.1 (1.5)	1.5 (2.0)
R.P.M.	15-80	15-80
Voltaje	200 III o 220 L + N / 50-60Hz	
Par Nm	315	338
Elevación de bobinas	Hidráu. manual	Hidráu. manual
Elevación en tipo -HE	Electro hidráu.	Electro hidráu.
Dimensiones mm. (Largo x Ancho x Alto)	1700x1800x1950	1700x1800x1950
Peso kg.	550	600

Máquinas semi-automáticas para medir, bobinar y cortar cable

Máquinas semi-automáticas y robustas, para medir y cortar rollos o llenar bobinas con cable eléctrico flexible o semirígido de 1 a 100 mm de diámetro.

Respecto a las máquinas de bobinar estándar, son más rápidas en la colocación y extracción de bobinas, y además permiten automatizaciones para diferentes tipos de aplicaciones.

Recomendadas para uso frecuente.

- Cables flexibles o similares **Ø 1 a 100 mm.**
- Cables de **acero Ø 1 a 55 mm.**
- Bobinas de hasta **2.000mm Ø** y **4000 kg.**

EJECUCIÓN ESTÁNDAR:

- Bancada de acero robusta, ruedas opcionales.
- Elevación hidráulica por reles.
- Transmisión directa al eje.
- Eje motriz hidráulico.
- Eje derecho por carraca.
- Arranque suave y ajuste variable de la velocidad por convertidor de frecuencia.
- Protección de seguridad en las partes móviles según marcado CE con paro automático de emergencia.

ACCESORIOS:

- Medidores de cables tipo M, M/S y MTR.
- Control y medición en pantalla táctil 5,7" C.
- Sincronización de cortes por WIFI al ERP.
- Cortadora cable electro-hidráulica.
- Bobinadora de rollos en eje motriz.
- Repartidor automático electrónico del cable.
- Palpador para sincronizar con devanadoras.
- Sistema hidráulico para elevación y descenso.
- Ruedas motorizadas.



Datos técnicos - TR 7		TR147	TR167	TR207
Medidor		Serie de medidores M, M/S y MTR		
Bobinadora de rollos		RT9.25	RT9.25, RT10.25 and RT - GIR	
BOBINAS	Mín - Máx. Ø mm	600 - 1400	700 - 1600	700 - 2000
	Mín - Máx. ancho	300 - 950	450 - 1150	450 - 1150
	Peso máximo	1500 kg	2000 kg	3000-4000 kg
MOTOR	Potencia Kw. (CV)	2.2 (3.0)	3.0 (5)	7.5 (10)
	R.P.M. U/min	15 - 80	15 - 80	10 - 60
	Voltaje	200 III o 400V III + N / 50-60Hz		
	Par Nm	475	637	2204
Elevación de bobinas		Mediante pantalla táctil		
Dimensiones mm.		Ver la página 18 para dimensiones		
Peso kg.		1050	1100	1200

Máquinas automáticas para medir, bobinar y cortar cable



TRG200



Máquinas automáticas y robustas, para medir y cortar rollos o llenar bobinas con cable eléctrico flexible o semirígido de 1 a 100 mm de diámetro. Respecto a las máquinas de bobinar semi automáticas, son todavía más rápidas en la colocación y extracción de bobinas, y dispone de todo tipo de automatizaciones. Recomendadas para uso diario 24h o fabricantes de cable.

- Cables flexibles o similares **Ø 1 a 100 mm.**
- Cables de **acero Ø 1 a 55 mm.**
- Bobinas de hasta **2.500mm Ø y 5.000 kg.**

EJECUCIÓN ESTÁNDAR:

- Bancada de acero robusta, ruedas opcionales.
- Elevación hidráulica por relés.
- Transmisión directa al eje.
- Brazos desplazables hidráulicamente.
- Control y medición en pantalla táctil 7" C.
- Sincronización de cortes por WIFI al ERP.
- Repartidor automático electrónico del cable.
- Arranque suave y ajuste variable de la velocidad por convertidor de frecuencia.
- Protección de seguridad automática.
- Marcado CE con paro automático de emergencia.

ACCESORIOS:

- Medidores de cables tipo M, M/S y MTR.
- Bobinadora fija en brazo.
- Cortadora hidráulica de cable.
- Palpador para sincronizar con devanadoras.
- Ruedas motorizadas.

Datos técnicos - TRG		TRG160	TRG200	TRG250
Medidor		Serie de medidores M, M/S y MTR		
Bobinadora de rollos		RG8.25		
BOBINAS	Mín - Máx. Ø mm	600 - 1600	600 - 2000	600 - 2500
	Mín - Máx. ancho	380 - 1150	520 - 1450	520 - 1450
	Peso máximo	2000 kg	3000 kg	5000 kg
MOTOR	Potencia Kw. (CV)	3.0 (5)	5.5 (7.5)	7.5 (10)
	R.P.M. U/min	10 - 100	10 - 70	8 - 50
	Voltaje	200-400V III + N / 50-60Hz		
	Par Nm	637	1208	2204
Elevación de bobinas		Mediante pantalla táctil		
Dimensiones mm.		Ver la página 18 para dimensiones		
Peso kg.		1400	1650	1900

Pórticos automáticos para bobinar cable

Máquinas automáticas y muy robustas, para medir y llenar bobinas con cable eléctrico flexible o semirígido de 1 a 100 mm de diámetro.

Respecto a las máquinas de bobinar tipo TRG, permiten sobrepasar las 5 toneladas de peso, al usar brazos telescópicos verticales.

Recomendadas para fabricantes de cable y uso industrial pesado.

- Cables flexibles o similares **Ø 1 a 100 mm.**
- Cables de **acero Ø 1 a 55 mm.**
- Bobinas de hasta **2.800mm Ø** y **10.000 kg.**

EJECUCIÓN ESTÁNDAR:

- Bancada de acero robusta.
- Elevación hidráulica por relés.
- Transmisión directa al eje.
- Brazos desplazables hidráulicamente.
- Control y medición en pantalla táctil 7" C.
- Sincronización de cortes por WIFI al ERP.
- Arranque suave y ajuste variable de la velocidad por convertidor de frecuencia.
- Protección de seguridad automática.
- Marcado CE con paro automático de emergencia.

ACCESORIOS:

- Medidores de cables tipo M, M/S y MTR.
- Bobinadora de rollos de 900 o 1000 mm Ø.
- Cortadora hidráulica de cable.
- Palpador para sincronizar con devanadoras.
- Repartidor automático electrónico del cable.



TRP6



Datos técnicos - TRP

TRP 6

TRP 10

Datos técnicos - TRP		TRP 6	TRP 10
Medidor		Serie de medidores M, M/S y MTR	
Bobinadora de rollos		RT9.25 / RT10.25	
BOBINAS	Mín - Máx. Ø mm	630 - 2200	1250 - 2800
	Mín - Máx. ancho	660 - 1600	660 - 1600
	Peso máximo	6000 kg	10000 kg
MOTOR	Potencia Kw. (CV)	7.5 (10)	11.5 (15)
	R.P.M. U/min	15 - 60	8 - 50
	Voltaje	200-400V III + N / 50-60Hz	
	Par	2204	3000
Elevación de bobinas		Mediante pantalla táctil	
Dimensiones mm.		Ver la página 18 para dimensiones	
Peso kg.		2200	2600

Gatos porta-bobinas y accesorios



Gato hidráulico de columna construido totalmente de acero, para bobinas de 600 a 3.000 mm. de Ø y peso máximo 10.000 kg., Dispositivo porta-eje, variable en altura para situarlo a nivel de la bobina.

Elevación de la bobina mediante gato hidráulico accionado por pedal.

Ruedas y manillar para fácil traslación del gato.

Nota: Se necesitan dos gatos para elevar la bobina.

Gatos hidráulicos

	GH2000	GH2500	GH3000
Mínimo - máximo Ø mm	700 - 2000	800 - 2500	800 - 3000
Peso máximo Kg.	3000	5000	10000
Dimensiones	1100x540x470	1400x540x470	1600x650x550
Peso kg.	56	63	82



Gato mecánico construido totalmente de acero, para bobinas desde 400 hasta 1.800 mm. de Ø y de un peso máximo de 1.500 kg., Con tres dispositivos porta-ejes fijos. Elevación de la bobina mediante cremallera y manivela de seguridad. Placa base bien dimensionada y con ruedas para la fácil traslación.

Nota: Se necesitan dos gatos para elevar la bobina.

Gatos mecánicos

	GCR1800	GCR2600	GCR3000	GCR3000/10
Mínimo - máximo Ø mm	400 - 1800	700 - 2600	700 - 3000	800 - 3000
Peso máximo Kg.	1500	3000	5000	10000
Dimensiones	740x500x400	1125x640x500	1400x500x400	1400x640x500
Peso kg.	30	64	70	100



Ejes de acero especialmente diseñados para los gatos hidráulicos y mecánicos de las series GCR, GH y GM.

Con encastes de seguridad en los extremos para la perfecta colocación del eje y con dos platos de centrado de la bobina.

Ejes porta-bobinas

	EB35	EB50	EB75	EB95
Ø mm	35	50	75	95
Peso máximo Kg.	1.000	3.000	5.000	10.000
Longitud	1.500	1.500	2.000	2.200
Peso kg.	9,5	23	31	48

Las máquinas devanadoras se utilizan para extraer el cable de forma segura y eficiente, normalmente ubicadas en una posición fija.

Son muy robustas y permiten todo tipo de automatizaciones como las máquinas bobinadoras.

Disponemos de 4 modelos;

DVF

- Bancada de acero robusta, ruedas opcional.
- Elevación hidráulica manual.
- Eje fijo.
- Motorización opcional.
- Freno tensor opcional.
- Protecciones opcional.
- Bobinas de hasta **5.000mm Ø** y **50.000 kg**.

DVR

- Bancada de acero robusta, ruedas opcional.
- Elevación electro-hidráulica.
- Dos ejes para sujetar la bobina.
- Freno tensor incluido.
- Opcionalmente motorización para ayudar en el manipulado del cable.
- Incluye protección de seguridad manual.
- Bobinas de hasta **2.500mm Ø** y **4.000 kg**.

DVG

- Bancada de acero robusta, ruedas opcional.
- Elevación hidráulica por relés.
- Brazos desplazables hidráulicamente.
- Control por pulsadores en la protección.
- Sincronización con máquina bobinadora.
- Freno tensor incluido.
- Opcionalmente motorización para ayudar en el manipulado del cable por telemando.
- Opcionalmente motorización para controlar la tensión del cable.
- Protección de seguridad automática.
- Bobinas de hasta **2.500mm Ø** y **5.000 kg**.

DVP

- Bancada robusta en pórtico de acero.
- Elevación hidráulica por relés.
- Transmisión directa al eje.
- Brazos desplazables hidráulicamente.
- Control por pantalla táctil.
- Sincronización con máquina bobinadora.
- Arranque suave y ajuste variable de la velocidad por control del par de la bobinadora.
- Protección de seguridad automática.
- Bobinas de hasta **2.800mm Ø** y **10.000 kg**.



DVF-3



DVR167



DVG250



DVP10

Accesorios para los medidores



RODILLOS DE ENTRADA CABLE

Conjunto rodillos guía para instalarlo a la entrada del medidor del M40 o M60 y facilitar el guiado del cable.

- Rodillo a 90 grados, para guiar el cable de la parte más alta de la estantería.
- Rodillo a 180 grados, para guiar el cable desde el lado opuesto de la estantería.



S50SB



SH60

TD40

CORTADORAS DE CABLE

Situadas en el medidor de cable, permite al operario realizar el corte de forma fácil, sencilla y segura. Diferentes versiones según el tipo de cable:

- Manual, mediante soporte basculante y palanca para reducir esfuerzo.
- Hidráulica automática, accionamiento por botón, capacidad de Cu-Al 100 mm. Ø
- Tronzadora, para el corte de cable de acero, con protecciones de seguridad.



REPARTIDOR DE CABLE AUTOMÁTICO

Mecanismo de gran precisión y facilidad de manejo que sirve para la distribución automática del cable durante el bobinado.

- Seguimiento progresivo según velocidad.
- Control manual mediante Joystick.
- Cálculo automático del diámetro del cable.
- Memorización de posiciones de bobinas.



IMPRESIÓN EN EL CABLE

Impresora de tinta para imprimir directamente en el cable, tipo SP-INKJET-EVO. Permite la impresión de logos de imagen en el cable, el metraje, pedido, etc.

- Impresión cada x mm, o al inicio y final del cable.
- Fácil de limpiar.
- Fabricación alemana.



BRAZO REPARTIDOR DEL CABLE:

Equipado con rodillos y montado en el extremo del medidor, para que el guiado del cable esté lo más cerca posible de la bobina, y así conseguir un perfecto bobinado.

- Posibilidad de incorporar un puntero láser para visualizar perfectamente la posición de bobinado.

RUEDAS:

Dos ruedas montadas en la máquina y palanca de arrastre equipada con dos ruedas en la parte posterior.

MOTORIZADAS:

Dos ruedas situadas en el frontal de la máquina y manillar de dirección con una rueda equipada con un moto-reductor de tracción en la parte posterior, con elevación hidráulica.

Los mandos están situados en el manillar de dirección.



Contadores táctiles de 5,7" y 7" conectados a un autómatas que permite realizar todas las operaciones de la máquina desde la pantalla. Simplifica el uso al ser una interfaz gráfica, evita errores de manipulación y facilita el mantenimiento.

- Conexión remota para mantenimiento
- Opcional impresora de etiquetas
- Importación / Exportación datos a Excel



SoftWinding software de control de LOIMEX que permite conectar las máquinas rebobinadoras a su sistema comercial de pedidos y controlar todos los bobinados y cortes.

- Traspaso de pedidos a las máquinas.
- Proyectos de madejas / mazos.
- Consulta de stock.
- Consulta de productos.



BRAZO PALPADOR DE CABLE

Permite regular la tensión de cables, para mantener una tensión mínima en el cable. Este sistema controla la velocidad del bobinado o devanado de la bobina.

ACUMULADOR DE CABLE

Evita que la bobinadora no produzca tirones a la devanadora y mantiene una tensión constante en todo momento. Si se utiliza una extrusora permite acumular hasta 20m de cable durante el proceso de cambio de carretes, evitando parar la extrusora.



CONOS SUPLEMENTARIOS:

De forma especial para bobinas con agujero central entre 30 y 60 mm de Ø.

Fácil colocación sobre el cono original de la máquina TR, para acomodar bobinas de menor tamaño.



Accesorios para la manipulación de cable



A40/M

BOBINADORA Y DEVANADORA DE ROLLOS

Preparada para bobinar de forma automática rollos de cable y cordones, y después devanarlos sin tener que sacarlos de la máquina.

Equipado con un moto-reductor de 0,75Kw de potencia motriz, alimentado mediante convertidos de frecuencia, que permite regular la velocidad de 10 a 50 r.p.m.

La marcha y parada del enrollador se realiza mediante un pedal de marcha.



CDV

PLATAFORMA DEVANADORA CON FRENO

Plataforma tipo CDV-100 para devanar bobinas desde 300 a 1.000 mm. de diámetro, con anchos de hasta 650 mm. y un peso máximo de 500 kg. La plataforma está equipada con 4 ruedas, dos de ellas equipadas con freno para poder desplazarse.

Freno electro-mecánico para poder controlar la tensión de devanado desde un potenciómetro situado en la zona de bobinado.



PDV

PLATO DEVANADOR

Plato Devanador tipo PDV, para devanar de forma horizontal bobinas en mal estado desde N10 (Ø 1.000mm) a N25 (Ø 2.500mm) con un peso máximo de 4.000Kg. El devanador esta construido con perfiles de tubo estructural soldados, formando un cuerpo de gran robustez.

Opcionalmente; Rueda motorizada acoplada al plato devanador que permite rotar el plato a baja velocidad, para devanar o bobinar cable fácilmente en la bobina.



CBT

TRANSPORTADOR DE BOBINAS

Dispositivo robusto para transportar bobinas con seguridad y no dañarlas, mediante carretilla elevadora (tipo Fenwick).

Incluye eje, platos centradores y sistema de anclaje de seguridad, para evitar que la bobina pueda caer durante el desplazamiento de la misma.

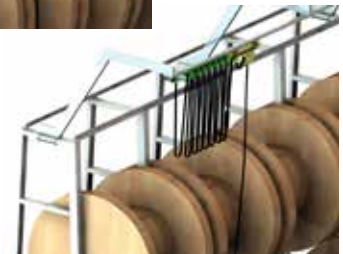
Para bobinas de máximo 1600 mm Ø y peso máximo de 3000kg., otras medidas y pesos consultar.

K400

Perfectamente adaptables a almacenes con techos de alta y baja altura. Anclaje exclusivamente en el suelo. Las bobinas pueden ser cargadas a la estantería mediante polipasto, puente grúa o carretilla elevadora, y están alojadas sobre sus ejes en unos soportes, con sistema de seguro anticaída (patentado), para rebobinar el cable directamente desde la estantería.

CARACTERÍSTICAS:

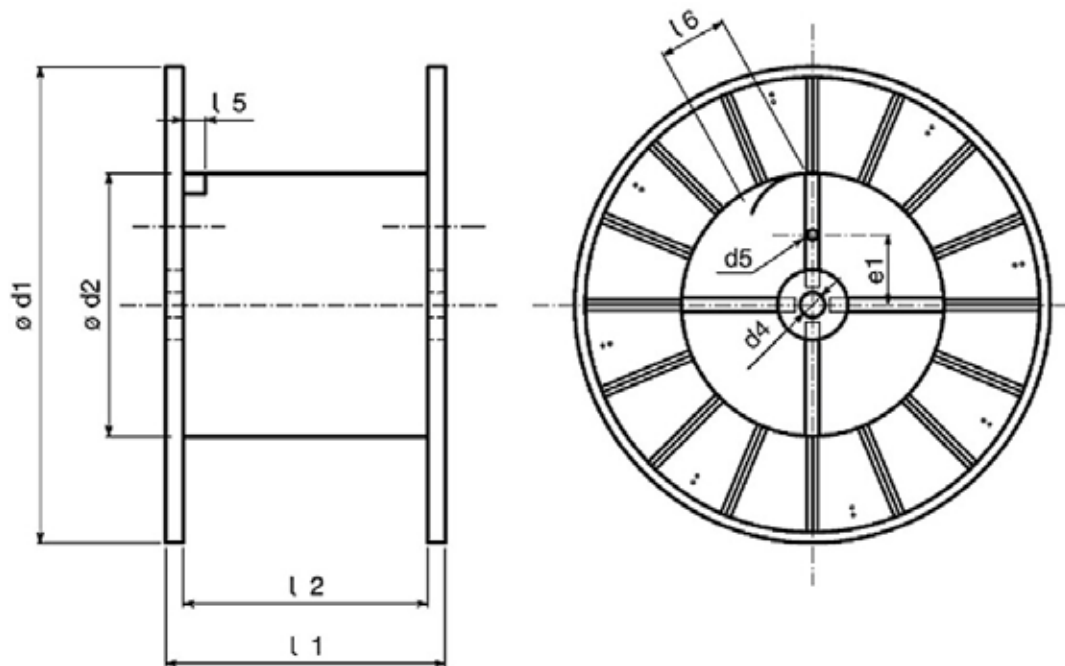
- Estanterías construidas con perfiles metálicos zincados electrolíticamente.
- Autoportantes. sistema plano inclinado. Anclaje sólo a suelo.
- Alojamiento eje bobina en media circunferencia, situado en el exterior de la columna frontal y con el sistema de mordaza-seguro anticaída (patentado).
- Menor necesidad de separación entre montantes, con lo cual conseguimos en la misma longitud disponible, mayor número de bobinas almacenadas.
- Aprovechamiento máximo de la altura útil del almacén. Posibilidad de almacenar distintos diámetros en altura.
- Adaptación a las medidas disponibles del almacén. en función del tipo de bobina, se hace el estudio correspondiente.
- Estructura totalmente atornillada, desmontable y recuperable al 100%.
- Se suministran con ejes y platos centradores, para evitar que las bobinas rocen o traben a la estructura.
- Mayor facilidad de maniobra por la mejor visibilidad del alojamiento del eje en la carga y descarga de las bobinas, a través de carretilla elevadora o puente grúa.
- Según las disponibilidades del almacén, suministramos la estantería completa con el sistema de carga y descarga de las bobinas mediante polipasto.
- Posibilidad de suministrar la estantería con parrilla de reparto de carga, para suelos con poca resistencia.
- Se suministran con tarjeteros y fichas intercambiables, para un mejor control del almacén.



Lista comparativa de máquinas bobinadoras de cable

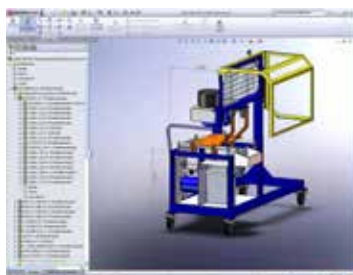
Datos	D 30	DTR 100	TR 125	TR 147	TR 167	TR 207	TRG 160	TRG 200	TRG 250	TRP 6	TRP 10
TAMAÑO DE LA BOBINA											
Ø min mm.	-	600	600	600	700	700	600	600	600	630	1250
Ø max mm.	800	1000	1250	1400	1600	2000	1600	2000	2500	2200	2800
Ancho mín mm.	-	-	350	300	450	450	380	520	520	660	660
Ancho máx mm.	330	710	850	950	1150	1150	1150	1450	1450	1600	1600
Peso máx kg. ver. heavy duty	150	800	1000	1500	2000	3000 4000	2000	3000 4000	4000 5000	6000	10000
Elevación	-	Bomba hidráulica manual opcional electro-Hidráulico					Electro-Hidráulico				
MOTORIZACIÓN											
Potencia Kw (CV)	1.1 (1.5)	1.5 (2.0)	1.5 (2.0)	2.2 (3.0)	3.0 (4.0)	5.5 (7.5)	3.0 (10)	5.5 (7.5)	7.5 (10)	7.5 (10)	11.5 (15)
Velocidad (R.P.M.)	15 80	15 80	15 80	15 80	15 80	10 60	15 100	10 70	8-50	15-60	8-50
Par Nm	198	270	338	448	637	1208	637	1208	2204	2204	3000
Voltaje (V/Hz)	220V I o 240V III 50-60 Hz			240V III o 400V III 50-60 Hz							
Protección Amp.	1x16			3x32 + N							
ELEMENTOS OPCIONALES											
Bobinadoras	RD30	RD100	RT8.20	RT9.25 - RT10.25			RG8.25		RT10.25		
Medidores	M20-40	M20-40-60 / MTR50		M20-40-60-80 / MTR50-70-100							
Cortadoras	BRD-S35 / SH40-60-80-100 / TD40-60-80										
Repartidor auto.	REL16	REL16	REL26	REL37							
Pantalla táctil	opcional táctil color 5.7"							Táctil color 7"			
DIMENSIONES CON PROTECCIÓN CERRADA											
Largo mm	1600	1700	2370	2295	2480	3100	2550	3140	4180	3000	3800
Ancho mm	1020	1800	1570	1996	2250	2400	2500	3500	3670	3600	4000
Altura mm	1400	1950	1250	1800	1800	1900	1750	1850	2000	3200	4000
DIMENSIONES CON PROTECCIÓN ABIERTA											
Largo mm	1180	1700	1700	1870	1950	2200	3120	3300	4140	3000	3800
Altura mm	1720	2235	1885	2030	2340	2600	2300	2700	3100	3200	4000
PESO											
Peso kg. ±	350	600	540	1050	1100	1200	1400	1650	1900	2200	2600

Dimensiones norma DIN para bobinas de madera



Tipo	$\varnothing d1$	d2	d4	d5	e1	l1	l2	Peso Kg.	Max.Kg
N5	500	250	56	30	100	450	315	8	100
N6	630	315	80	30	100	450	315	25	250
N7	710	355	80	30	100	520	400	27	250
N8	800	400	80	40	100	520	400	31	400
N9	900	450	80	50	160	690	560	47	750
N10	1000	500	80	50	160	710	560	71	900
N12	1250	630	80	65	160	900	710	144	1700
N14	1400	710	80	65	160	900	710	175	2000
N16	1600	800	80	65	300	1120	900	280	3000
N18	1800	1000	80	65	300	1120	900	380	4000
N20	2000	1000 1250	125	65	300 400	1120 1360	1120	550	5000
N22	2240	1129 1400	125	65	300 400	1360 1450	1120 1220	710	6000
N25	2500	1250 1400 1600	125	65	400	1360 1450	1120 1220	900	7500
N28	2800	1800	125	65	600	1650	1380	1175	10000


Departamento técnico - Reingeniería en nuestras máquinas LOIMEX



Tenemos un equipo técnico con más de 40 años de experiencia en el diseño de maquinaria para la manipulación del cable, personal en constante desarrollo y formado en las últimas tecnologías, capaz de desarrollar proyectos a medida 'llave en mano' para cualquier aplicación dentro del sector.

REINGENIERÍA EN NUESTRAS MÁQUINAS

Utilizando nuestros productos estándar, los adaptamos según las necesidades del proyecto.



ALTA PRODUCCIÓN

En colaboración con la empresa Suiza Ramatech AG, METZNER y J.A.M., desarrollamos proyectos para la alta producción en el proceso del cable.



TENDIDO DEL CABLE

En colaboración con Vetter-Kabel, empresa Alemana, diseñamos y calculamos los proyectos para el tendido del cable en grandes obras, suministrando los productos para el tendido con la menor fuerza de tiro posible.



Somos una empresa líder en el sector de la manipulación del cable, desde hace más de 45 años fabricando maquinaria, distribución de herramientas para electricistas y servicio a cliente. Exportamos a más de 35 países.

HISTORIA:

- 1920 Se funda en Leipzig, Alemania, la empresa TEUSCHER METER, especialista en la medición y bobinado de cable.
- 1960 El Grupo Alemán BRACHT, del sector del automóvil, compra TEUSCHER METER y renombra la empresa a TEMETER.
- 1970 TEMETER decide trasladar la fabricación de las máquinas a España para reducir costes de montaje y funda la empresa TEMETER IBERICA en Badalona.
- 1975 Debido a la crisis del petróleo, el grupo BRACHT vende TEMETER a la empresa SELVE, pasándose a dominar SELVE-TEMETER. La empresa TEMETER IBERICA se independiza y sigue produciendo las máquinas para el mercado Alemán.
- 1980 TEMETER IBERICA crea la división de herramientas para electricistas
- 1985 Traslado a Premiá de Dalt (Barcelona) y cambia la denominación de la empresa a LOIMEX, S.A.
- 1990 Se amplia la producción a una segunda nave en Vilassar de Dalt - Barcelona
- 1999 Certificado calidad ISO 9001
- 2003 SELVE-TEMETER en Alemania es vendida a VETTER-KABEL en Lottstetten/Alemania
- 2006 Relevo generacional en la dirección
- 2007 Record en facturación en la historia de la empresa
- 2010 Las exportaciones de máquinas superan a la ventas nacionales.
- 2014 Nuevas representadas en Singapore, México e India
- 2017 re-Certificación calidad ISO 9001:2015


CENTRAL - DIVISIÓN MAQUINARIA:

LOIMEX, S.A.

Narciso Monturiol, 25
08339 - VILASSAR DE DALT
BARCELONA
SPAIN
TFN: (+34) 93.750.79.36
FAX: (+34) 93.750.77.51
EMAIL: loimex@loimex.com

DIVISIÓN HERRAMIENTAS:

Llevant, 6
08338 - PREMIÀ DE DALT (BARCELONA)
SPAIN
TFN: (+34) 93.752.34.57
FAX: (+34) 93.752.02.96
EMAIL: herramientas@loimex.com



1975



2010

Contactos en el extranjero



VETTER KABEL GmbH Germany
Tel. +49 7745/9293-0 - info@vetter-kabel.de

Germany, Switzerland, France (East), Austria, Belgium, Luxembourg, Holland, Norway, Denmark, Estonia, Latvia, Lithuania, Bulgaria, Romania, Czech Republic, Eslovenia



Cable Coiling Ltd
UK
Tel. : 0118 207 0430 - Mob. : 07841 575326
Email : sales@cablecoiling.co.uk



LOIMEX
France
E-mail: contact@loimex.es



MC PEREIRA, LDA.
Portugal
Tel. : 00351 214 130 782 - Fax. : 00351 212 765 737 -
Tm : 00351 917 786 501 - Email : geral@mcpereira.com



Klemi Contact Srl
Italy
Tel ++ (39)-02-5560.6101
E-mail: klemi@klemi-contact.com



GEYER KABEL PERU S.A.C.
Perú
Tel. +51 1 212 5058 Fax +51 1 441 0965
E-mail: gkp@geyer-kabel.com



FK P&R
Argentina
Tel. +54 11 4553-4218 Mobile (WhatsApp)
+54 (9) 11 4045-2801
E-mail: frankcaricato@outlook.com



PBA COMERCIO INDUSTRIAL
Ecuador
Tel. (593 2) 3957595 / 3957539
E-mail: contacto@pbya.com



IUSPACK
Paseo Cuesta Bonita # 588, Interior 202
Colonia Cuesta Bonita, C.P. 76063
Santiago de Querétaro, Querétaro, México
Tel ++ (52) 1 4421380190 E-mail: jorge@iuspack.com



Summit Engg. Tech. Pvt. Ltd.
Summit House, Plot No. B 23, Group II,
Sector 4 , Near Shriram Vidyalaya, Airoli, Navi Mumbai - 400708. INDIA
Tel: 00-91-22-27792776 / 27799667/ 27790919
Cell:00-91-9821150858 Fax : 00 - 91-22-27790819
E-mail: summit2@vsnl.com ; satyajit@summitengg.com



MÁQUINAS Y ACCESORIOS PARA MEDIR,
BOBINAR, CORTAR Y ALMACENAR CABLE